

**Projekt**

**UCHWAŁA NR LXIX/456/2024  
RADY GMINY BOJSZOWY**

z dnia 29 stycznia 2024 r.

**w sprawie akceptacji projektów wzorów symboli Gminy Bojszowy, insygniów władzy oraz akceptacji projektu regulaminu ich używania**

Na podstawie art. 18 ust. 2 pkt. 13 ustawy z dnia 8 marca 1990 r. o samorządzie gminnym (t.j. Dz. U. z 2023 r. poz. 40 ze zm.) oraz art. 3 ustawy z dnia 21 grudnia 1978 r. o odznakach i mundurach (t.j. z 2023 r. poz. 76 ze zm.) dla wyrażenia wspólnoty lokalnej mieszkańców gminy

**Rada Gminy Bojszowy  
uchwala, co następuje:**

**§ 1.** Zaakceptować wzory symboli Gminy Bojszowy: herbu, sztandaru, flagi, flagi stolikowej, baneru, pieczęci oraz wzory insygniów władz Gminy: łańcucha Wójta Gminy i łańcucha Przewodniczącego Rady Gminy i przedstawić ustalone i zaakceptowane wzory symboli do zaopiniowania przez Ministra Spraw Wewnętrznych i Administracji.

**Herb**

**§ 2.** 1. Herbem Gminy Bojszowy jest w polu srebrnym tarczy gotyckiej godło przedstawiające chrzest Chrystusa w Jordanie: Chrystus zanurzony po pas w rzece Jordan po lewej stronie którego Św. Jan Chrzciciel w geście chrztu. W tle, po prawej stronie postaci Chrystusa, wyobrażenie kościółka barwy brązowej z dzwonnica i sygnaturką.

2. Wzór i proporcje herbu gminy określa załącznik nr 1 do niniejszej uchwały.

**Sztandar**

**§ 3.** 1. Najzaszczytniejszym symbolem Gminy Bojszowy jest sztandar.

2. Sztandar Gminy Bojszowy jest dwustronny i ma kształt prostokątnego płata o proporcjach 5 x 6, przymocowanego do drzewca zwieńczonego głowicą, poniżej której znajdują się szarfy z kokardami w barwach biało-czerwonych. Płaty tkaniny z trzech boków nie przylegających do drzewca obszyte są złotą frędzlą.

3. Płat prawy sztandaru w barwie czerwonej, zajmuje umieszczone w symetrycznym środku godło państwa polskiego - Orzeł Biały w złotej koronie na głowie.

4. Płat lewy sztandaru w barwie białej, pośrodku którego znajduje się herb gminy. Wokół herbu dwa napisy biegnące jeden w półowalu od lewej do prawej, nad herbem: GMINA BOJSZOWY i drugi napis biegnący pod herbem również od lewej do prawej z dewizą łacińską ORA ET LABORA. Oba napisy oddzielone siedmioramiennymi gwiazdkami złotymi.

5. Drzewiec sztandaru jest wykonany z toczonego drewna barwionego w kolorze brązowym i jest zwieńczony głowicą (sztycą) w kształcie kuli z metalu o barwie srebrnej, na której umieszczony jest Orzeł Biały, odlany z metalu o barwie srebra ze złotym orężem. Dolny koniec drzewca zakończony jest okuciem wykonanym z metalu barwy srebra.

6. Szarfy umieszczone przy drzewcu między płatem a głowicą są dwustronne i mają formę podłużnych pasów biało-czerwonych odpowiadający barwom państwa polskiego.

7. Wzór i proporcje sztandaru określają załączniki nr 2 i 3 do niniejszej uchwały.

### **Weksylia**

**§ 4.** 1. Flaga Gminy Bojszowy zachowuje proporcje 5 : 8 i składa się z trzech poziomych stref w barwach: błękitno – srebrno – błękitnych, zachowujących proporcje szerokości 1/4 : 1/2 : 1/4. Na strefie srebrnej w odległości 1/3 od drzewca znajduje się herb gminy o wysokości 1/3 wysokości bławatu flagi.

2. Flaga Gminy Bojszowy jest dwustronna i lewa strona flagi jest lustrzanym odbiciem strony prawej.

3. Flaga stolikowa Gminy Bojszowy zachowuje proporcje 8 : 5 i składa się z trzech pionowych stref w barwach błękitno – srebrno – błękitnych, zachowujących proporcje szerokości 1/4 : 1/2 : 1/4. Na strefie srebrnej, na wysokości 1/3 od góry znajduje się herb gminy o szerokości 1/3 szerokości bławatu flagi stolikowej.

4. Flaga stolikowa Gminy Bojszowy jest jednostronna i posiada tylko stronę prawą.

5. Baner Gminy Bojszowy ma proporcje 10 : 4 i składa się z trzech pionowych stref w barwach: błękitno – srebrno – błękitnych, zachowujących proporcje szerokości 1/4 : 1/2 : 1/4. Na strefie srebrnej, na wysokości 1/3 od góry znajduje się herb gminy o szerokości 1/3 szerokości baneru.

6. Baner do zawieszenia poziomego jest jednostronny i posiada tylko stronę prawą.

7. Baner do zawieszenia pionowego jest dwustronny i jego lewa strona jest lustrzanym odbiciem strony prawej.

8. Wzór i proporcje flagi, flagi stolikowej i baneru gminy określają załączniki nr 4, 5 i 6 do niniejszej uchwały.

### **Pieczęć**

**§ 5.** 1. Pieczęć Gminy Bojszowy jest okrągła o średnicy 36 mm i zawiera w swoim symetrycznym środku godło Gminy wraz z rozmieszczonymi wokół godła, w otoku, dwoma napisami majuskulnymi u góry od lewej do prawej: \* PIECZĘĆ \* i od dołu, od lewej do prawej: \* GMINY BOJSZOWY \*, rozdzielonymi siedmioramiennymi gwiazdami

2. Wzornik pieczęci Gminy Bojszowy określa załącznik nr 7 do niniejszej uchwały.

### **Łańcuch Wójta Gminy Bojszowy**

**§ 6.** 1. Łańcuch Wójta Gminy Bojszowy składa się z ogniów stylizowanych na kształt liści dębu wykonanych w metalu barwy złota (16 szt.) i ogniów emaliowanych w błękicie na kształt kropel wody, otoczonych ramką wykonaną w metalu barwy złota (5 szt), rozłożonych w układzie: 1 : 4 : 1 : 4 : 1 : 4 : 1 : 4 : 1, połączonych ze sobą, wykonanych w metalu barwy złota, okrągłymi ogniwami i emaliowanego herbu gminy umieszczonego w stylizowanej ramie wykonanej z metalu w barwie złota.

2. Wzór i proporcje łańcucha Wójta Gminy określa załącznik nr 8 - 10 do niniejszej uchwały.

## **Łańcuch Przewodniczącego Rady Gminy Bojszowy**

**§ 7.** 1. Łańcuch Przewodniczącego Rady Gminy Bojszowy składa się z ogniów stylizowanych na kształt liści dębu wykonanych w metalu barwy srebra (16 szt.) i ogniów emaliowanych w błękitie na kształt kropel wody, otoczonych ramką wykonana w metalu barwy srebra (5 szt), rozłożonych w układzie: 1 : 4 : 1 : 4 : 1 : 4 : 1 : 4 : 1, połączonych ze sobą, wykonanych w metalu barwy srebra, okrągłymi ogniwami i emaliowanego herbu gminy umieszczonego w stylizowanej ramie wykonanej z metalu w barwie srebra.

2. Wzór i proporcje łańcucha Przewodniczącego Rady Gminy Bojszowy określa załącznik nr 11 – 13 do niniejszej uchwały.

### **Regulamin**

**§ 8.** Akceptuje się projekt Regulaminu używania symboli Gminy Bojszowy i insygniów władz Gminy Bojszowy - stanowiący załącznik nr 14 do niniejszej uchwały.

### **Postanowienia końcowe**

**§ 9.** Wykonanie uchwały powierza się Wójtowi Gminy Bojszowy i zobowiązuje, by skierować zaakceptowane projekty do zaopiniowania przez Ministra Spraw Wewnętrznych i Administracji.

**§ 10.** Uchwała inicjuje procedurę uchwalenia symboli Gminy Bojszowy oraz insygniów jej władz i wchodzi w życie z dniem podjęcia.

Przewodniczący Rady  
Gminy

**Marek Kumor**






opracowanie:  
Małgorzata Kaganiec  
Romuald Kubiciel


**HERB**

Załącznik Nr 2 do uchwały Nr LXIX/456/2024  
Rady Gminy Bojszowy  
z dnia 29 stycznia 2024 r.




opracowanie:  
Małgorzata Kaganiec  
Romuald Kubiciel

## SZTANDAR



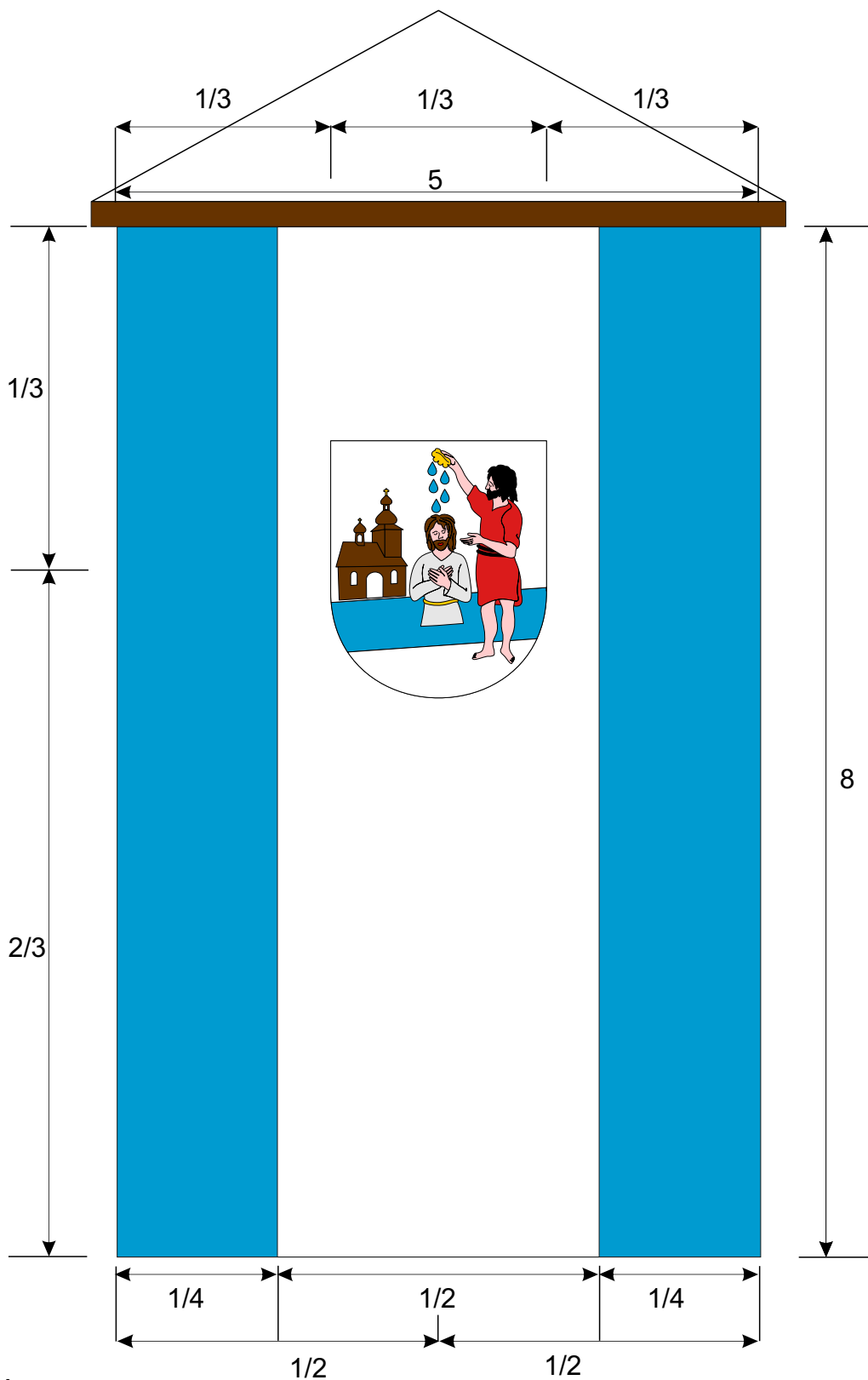
opracowanie:  
Małgorzata Kaganiec  
Romuald Kubiciel

## SZTANDAR



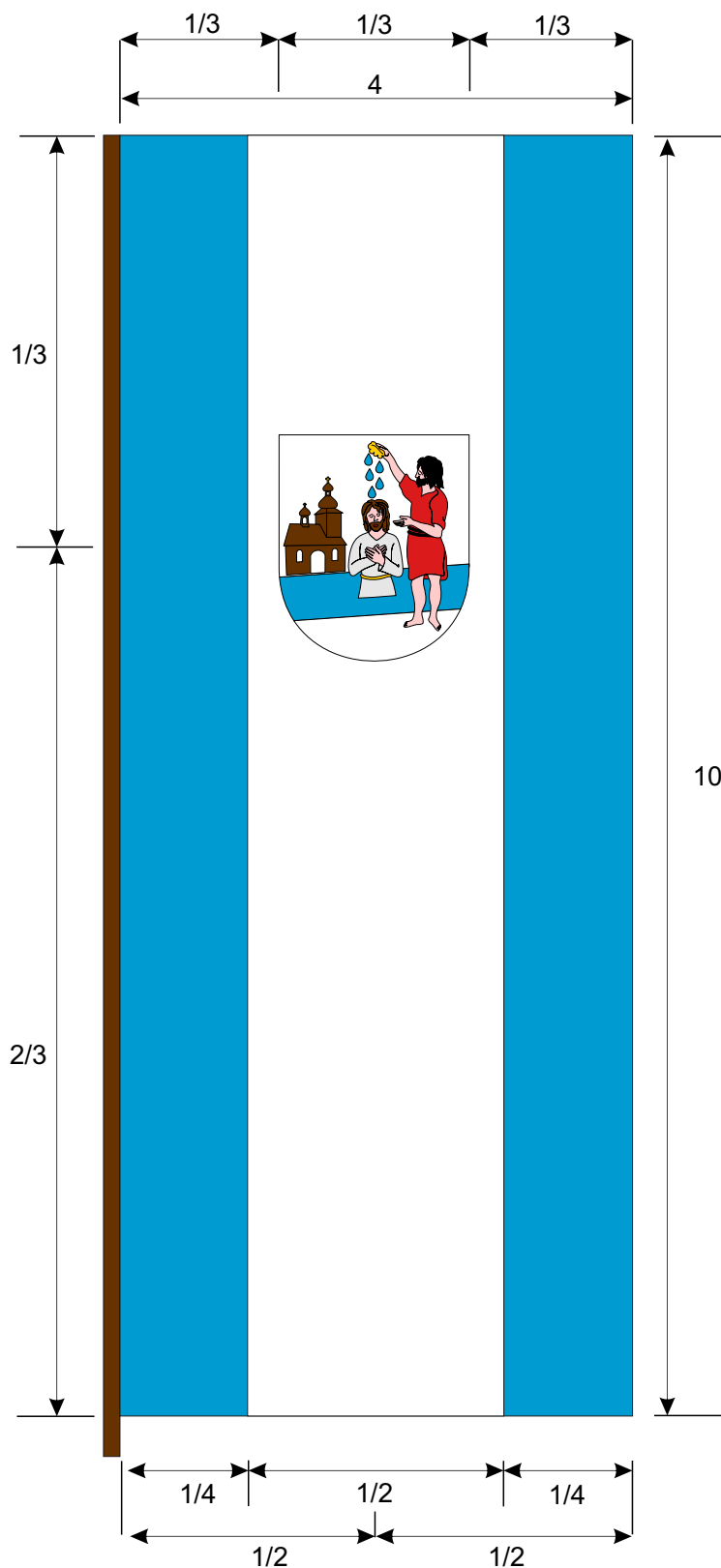
opracowanie:  
Małgorzata Kaganiec  
Romuald Kubiciel

# FLAGA



opracowanie:  
Małgorzata Kaganiec  
Romuald Kubiciel

# FLAGA STOLIKOWA



opracowanie:  
Małgorzata Kaganiec  
Romuald Kubiciel

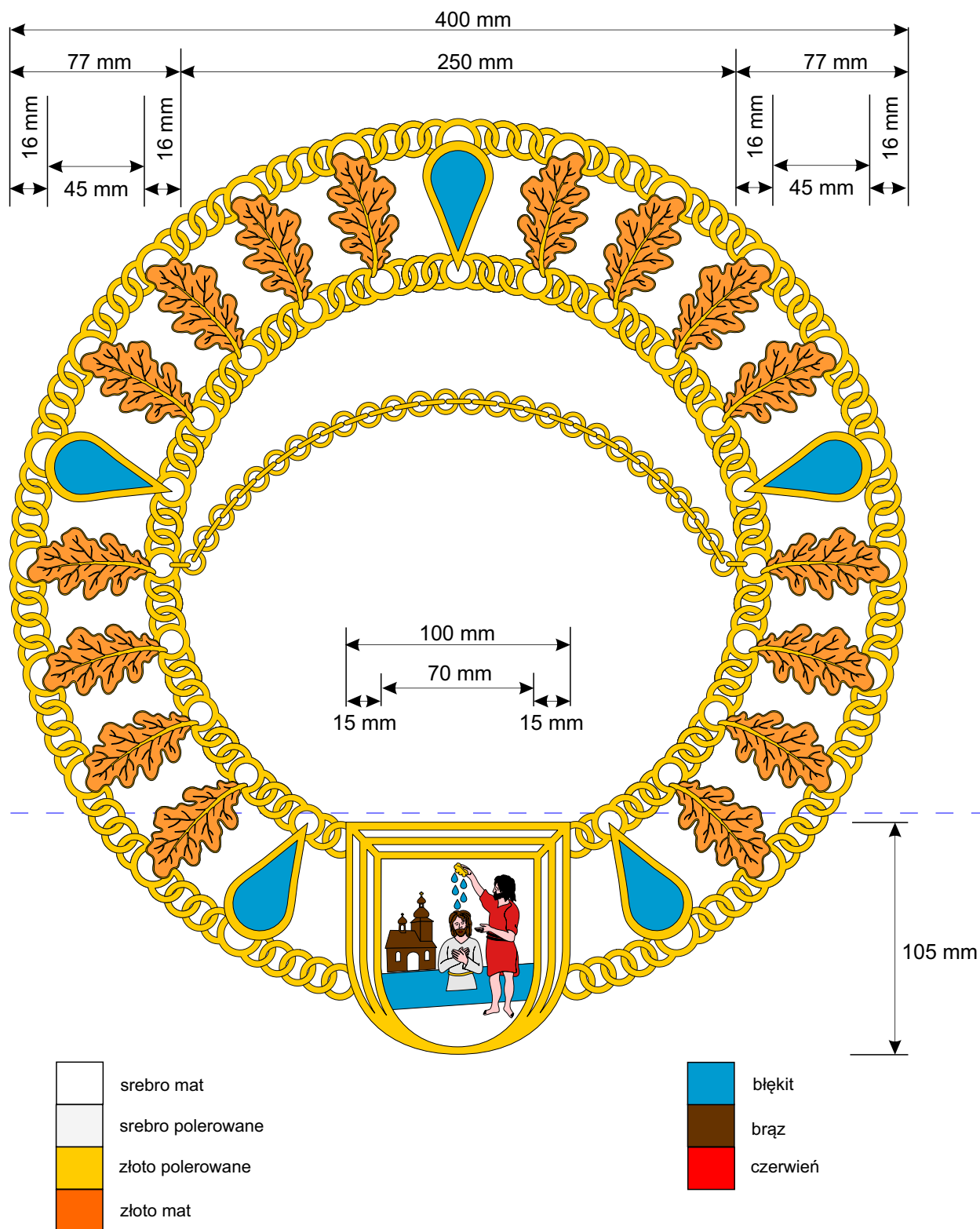
## BANER



pieczęć średnica 1 : 1

opracowanie:  
Małgorzata Kaganiec  
Romuald Kubiciel


**PIECZĘĆ**



opracowanie:  
Małgorzata Kaganiec  
Romuald Kubiciel

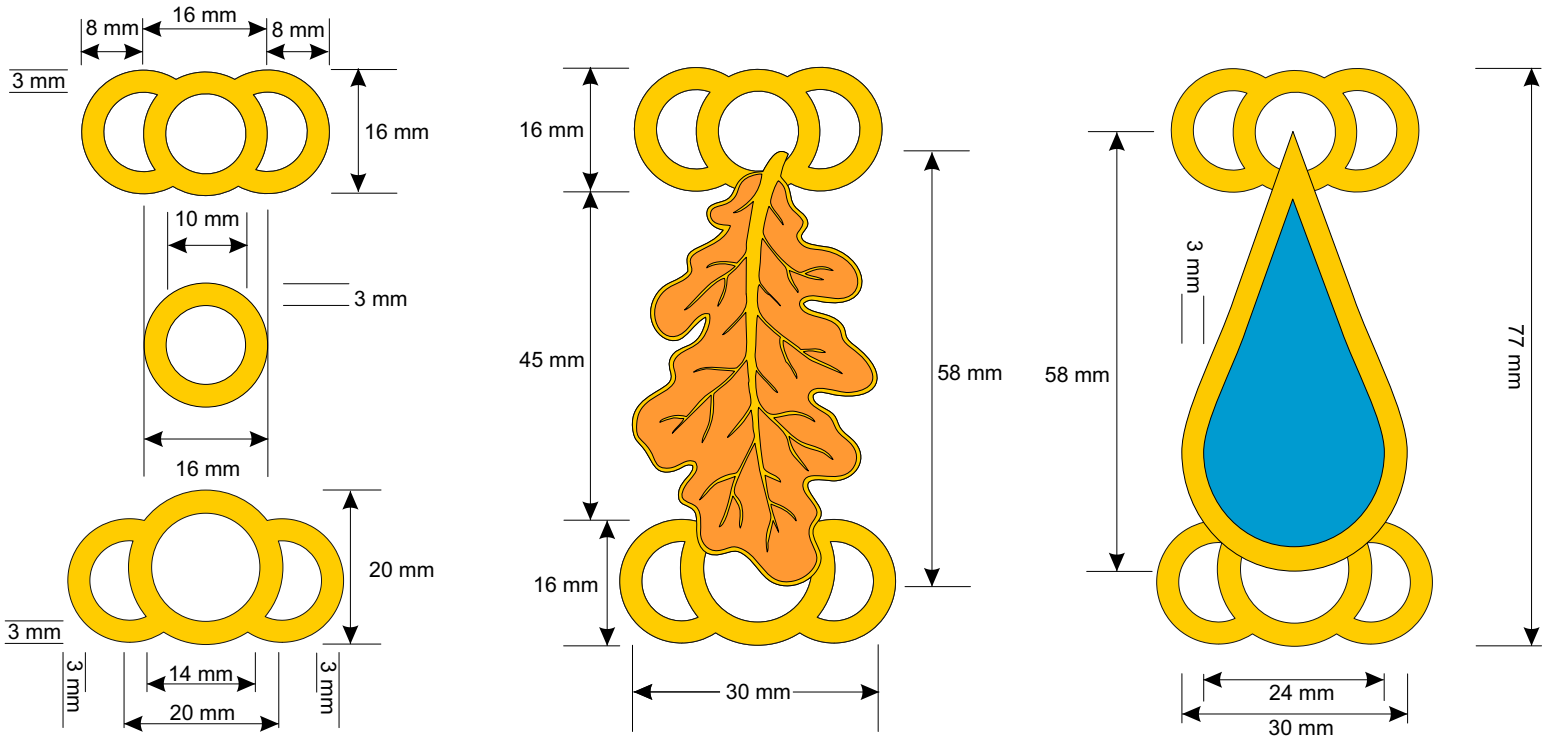
# ŁAŃCUCH WÓJTA GMINY





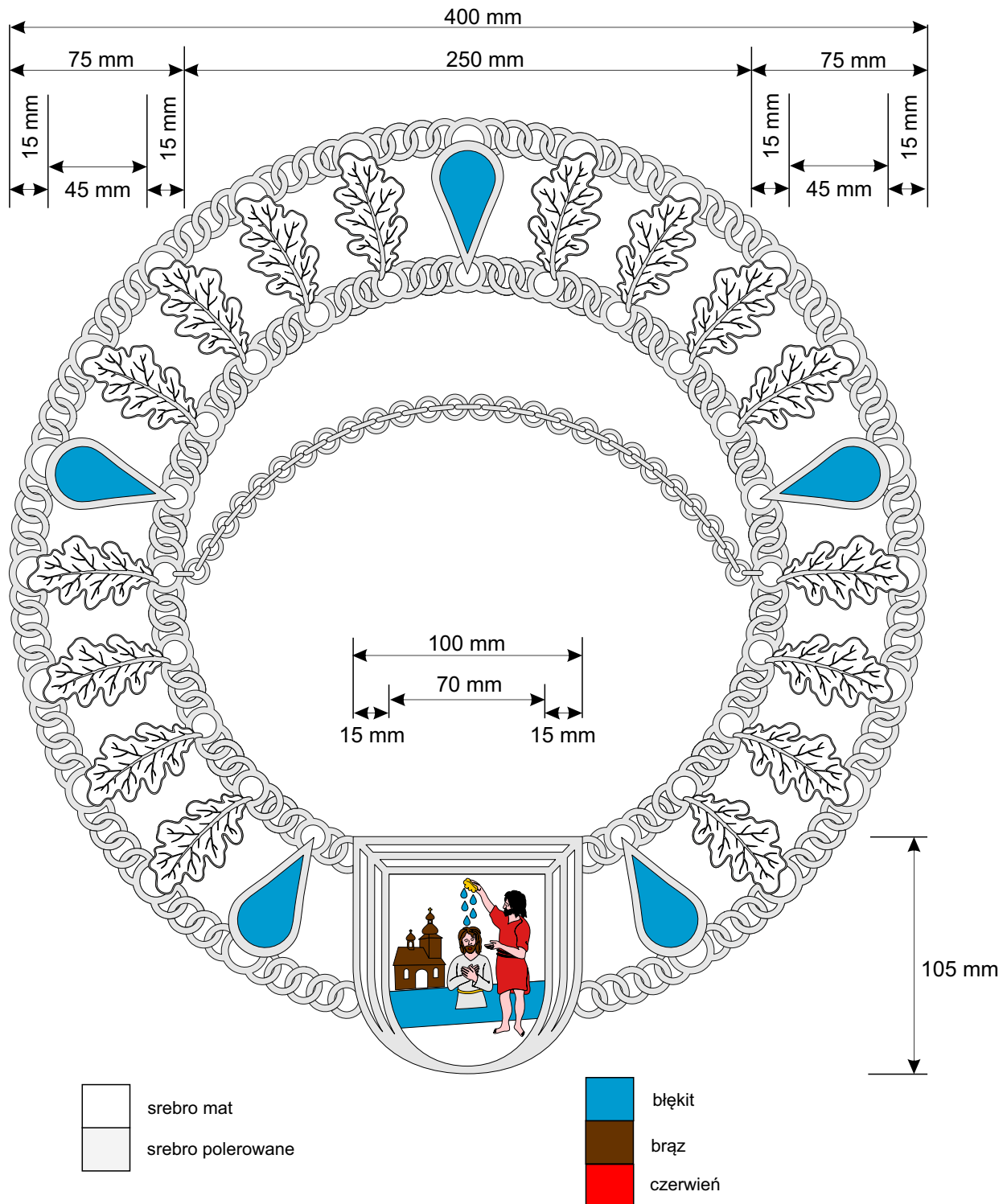
# ŁAŃCUCH WÓJTA GMINY FRAGMENT 1:1 (2)

opracowanie:  
Małgorzata Kaganiec  
Romuald Kubiciel



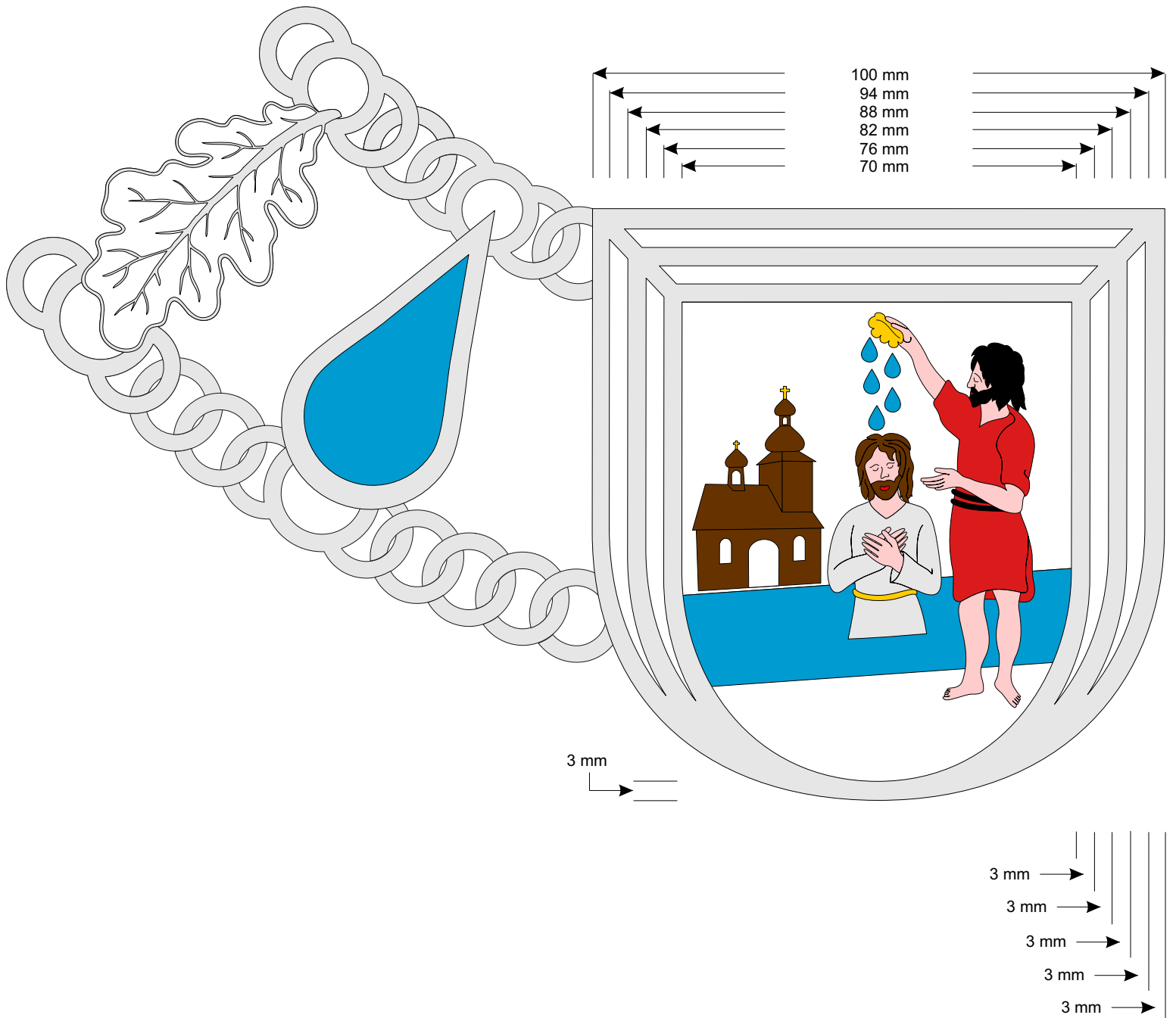
opracowanie:  
Małgorzata Kaganiec  
Romuald Kubiciel

# ŁAŃCUCH WÓJTA GMINY FRAGMENT 1:1 (1)



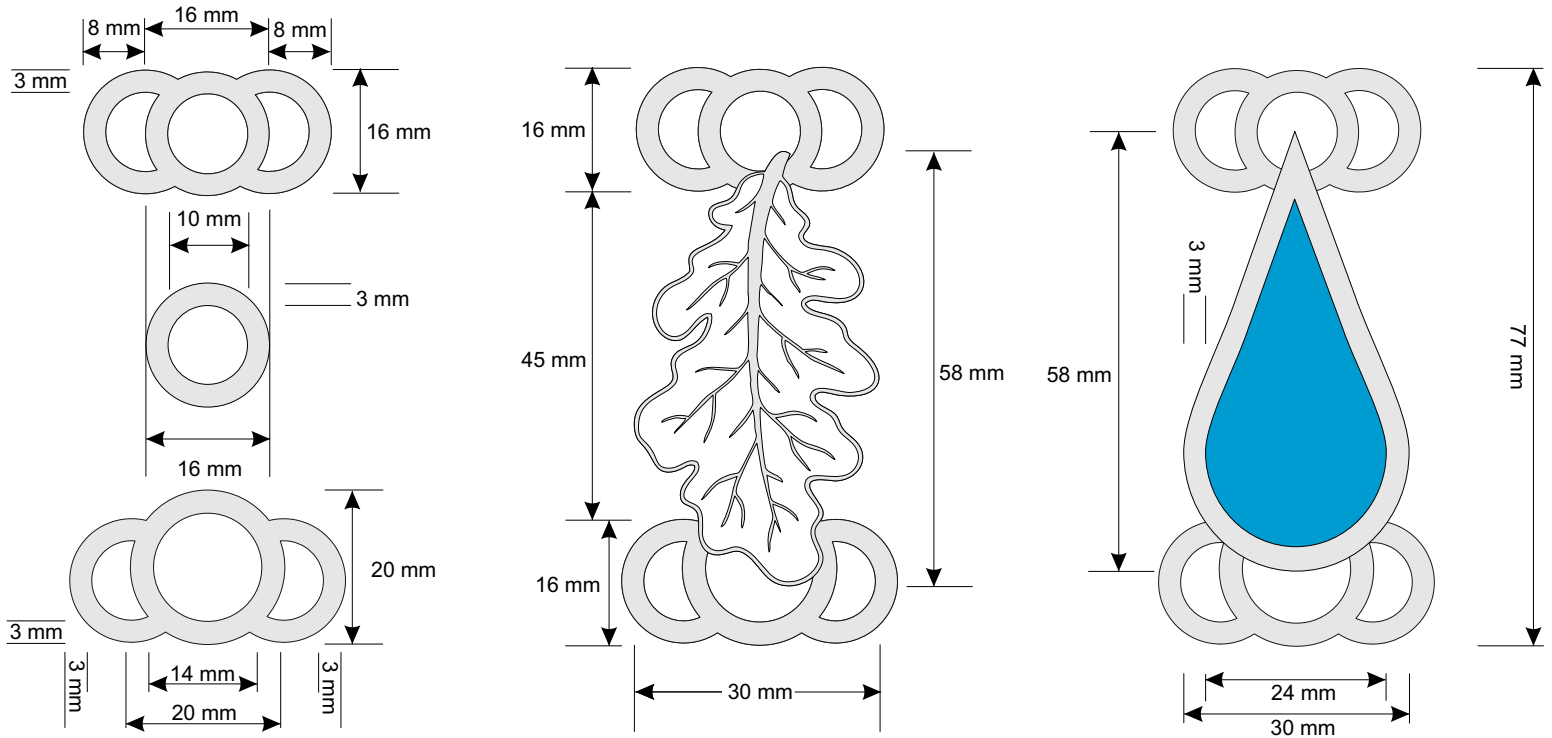
opracowanie:  
Małgorzata Kaganiec  
Romuald Kubiciel

# ŁAŃCUCH PRZEWODNICZĄCEGO RADY GMINY



# ŁAŃCUCH PRZEWODNICZĄCEGO RADY FRAGMENT 1:1 (1)

opracowanie:  
Małgorzata Kaganiec  
Romuald Kubiciel



# ŁAŃCUCH PRZEWODNICZĄCEGO RADY FRAGMENT 1:1 (2)

opracowanie:  
Małgorzata Kaganiec  
Romuald Kubiciel

Załącznik Nr 14 do uchwały Nr LXIX/456/2024  
Rady Gminy Bojszowy  
z dnia 29 stycznia 2024 r.

## **REGULAMIN UŻYWANIA SYMBOLI GMINY BOJSZOWY I INSYGNIÓW WŁADZY GMINY BOJSZOWY (projekt)**

### **§ 1. HERB GMINY BOJSZOWY**

1. Wzór herbu określa załącznik nr 1 do uchwały Rady Gminy Bojszowy w sprawie symboli gminnych i insygniów władz Gminy.

2. Herb Gminy umieszcza się w sali Rady Gminy i w innych pomieszczeniach uprawnionych oraz na budynkach gminnych, zawsze poniżej lub z lewej strony herbu państwowego.

3. Herbu Gminy można używać na drukach urzędowych instytucji gminnych oraz na ich stronach internetowych, na wizytówkach radnych i urzędników gminnych.

4. Herb może być używany przez inne instytucje i osoby prywatne wyłącznie do celów reprezentacyjnych i promocyjnych, z zastrzeżeniem § 10 niniejszego regulaminu.

5. Do celów zdobniczych, poza reprezentacyjnych, można użyć samego godła herbu.

6. Dopuszcza się używanie herbu Gminy (godła) w formie czarnej grafiki.

7. Herb lub jego godło może być używane wyłącznie w formie i proporcjach określonych w załączniku nr 1 do uchwały Rady Gminy w sprawie symboli gminnych i insygniów władz Gminy.

### **§ 2. SZTANDAR GMINY BOJSZOWY**

1. Głównym znakiem Gminy jest sztandar Gminy.

2. Wzór sztandaru określają załączniki nr 2 i 3 do uchwały Rady Gminy w sprawie symboli gminnych i insygniów władz Gminy.

3. Sztandar przechowywany jest w Urzędzie Gminy w Bojszowach, w miejscu do tego przeznaczonym.

4. Opiekę nad sztandarem Gminy sprawują radni Gminy Bojszowy, a w szczególności członkowie pocztu sztandarowego.

5. Sztandar Gminy używany jest podczas uroczystych sesji Rady Gminy, uroczystości gminnych, powiatowych, państwowych oraz wtedy gdy okoliczności za tym przemawiają.

### **§ 3. FLAGA GMINY BOJSZOWY**

1. Wzór flagi określa załącznik nr 4 do uchwały Rady Gminy w sprawie symboli gminnych i insygniów władz Gminy.

2. Flagę Gminy wywiesza się zgodnie z zasadami protokołu flagowego, w miejscach publicznych w czasie uroczystości państwowych i innych, z zastrzeżeniem §10 niniejszego regulaminu.

3. Flaga może być wywieszana także na gmachach instytucji, przedsiębiorstw i organizacji społecznych oraz domach prywatnych w czasie uroczystości oraz innych imprez, z zastrzeżeniem § 10 niniejszego regulaminu.

4. Każde inne użycie flagi wymaga uzyskania zgody Wójta Gminy, z zastrzeżeniem § 10 niniejszego regulaminu.

5. Flaga może być używana wyłącznie w formie i proporcjach określonych w załączniku nr 4 do niniejszej uchwały.

#### **§ 4. FLAGA STOLIKOWA GMINY BOJSZOWY**

1. Wzór flagi stolikowej określa załącznik nr 5 do uchwały Rady Gminy w sprawie symboli gminnych i insygniów władz Gminy.

2. Flaga stolikowa używana jest w celach reprezentacyjnych na terenie Urzędu Gminy i w pomieszczeniach jednostek organizacyjnych Gminy Bojszowy przez kierowników i urzędników gminnych, dyrektorów jednostek organizacyjnych, a za ich zgodą również przez podległych im pracowników.

3. Flaga stolikowa może być używana wyłącznie w formie i proporcjach określonych w załączniku nr 5 do niniejszej uchwały.

#### **§ 5. BANERY GMINY BOJSZOWY**

4. Wzór banerów określa załącznik nr 6 do uchwały Rady Gminy w sprawie symboli gminnych i insygniów władz Gminy.

5. Baner gminny używany jest w celach reprezentacyjnych, w sytuacjach określonych jak dla flagi w § 3, pkt 2 – 5 niniejszego regulaminu.

6. Banery mogą być używane wyłącznie w formie i proporcjach określonych w załączniku nr 6 do niniejszej uchwały.

#### **§ 6. PIECZĘĆ GMINY BOJSZOWY**

1. Wzór pieczęci określa załącznik nr 7 do uchwały Rady Gminy w sprawie symboli gminnych i insygniów władz Gminy.

2. Pieczęci z napisem w otoku: PIECZĘĆ GMINY BOJSZOWY używa Wójt Gminy Bojszowy oraz Rada Gminy Bojszowy na swoich drukach i pismach zgodnie z odrębnymi przepisami.

3. Za zabezpieczenie pieczęci Gminy i jej użycie zgodnie z przepisami prawa odpowiada Sekretarz Gminy Bojszowy.

#### **§ 7. INSYGNA WŁADZY WÓJTA GMINY BOJSZOWY**

1. Łańcuch Wójta jest insygnium władzy Wójta Gminy Bojszowy.

2. Łańcuch, co do zasady, przekazywany jest Wójtowi na sesji podczas której następuje jego zaprzysiężenie. Podczas tej sesji rady Wójt przyjmuje łańcuch z rąk Przewodniczącego Gminnej Komisji Wyborczej, jego zastępcy lub podczas ich nieobecności z rąk osoby przez nich wskazanej i samodzielnie go zakłada.

3. Wójt Gminy ma prawo używać łańcucha do ostatniego dnia swojego urzędowania. Po zakończeniu swojej kadencji łańcuch Wójta Gminy jest zabezpieczany i deponowany u Sekretarza Gminy.

4. W sytuacji kończącej się kadencji sprawowania władzy przez Wójta Gminy, w porozumieniu z Przewodniczącym Rady Gminy i Sekretarzem Gminy można ustalić inną formułę deponowania insygnium władzy Wójta Gminy.

5. Wójt nosi łańcuch: w sytuacjach związanych z obchodami świąt i uroczystości; kiedy reprezentuje społeczność gminną lub w innych sytuacjach, kiedy okoliczności tego wymagają.

6. Podczas zwykłych sesji Rady Gminy Wójt nie używa łańcucha.

7. W każdym przypadku, kiedy łańcuch Wójta nie jest używany, jest on deponowany u Sekretarza Gminy, który odpowiada za jego zabezpieczenie.

## **§ 8. ŁAŃCUCH PRZEWODNICZĄCEGO RADY GMINY**

1. Łańcuch z herbem Gminy jest insygnium władzy Przewodniczącego Rady Gminy.

2. Łańcuch, co do zasady, nakładany jest Przewodniczącemu Rady Gminy na sesji, podczas której następuje jego zaprzysiężenie. Łańcuch Przewodniczącemu nakłada radny senior. Nałożenie łańcucha jest formalnym aktem objęcia funkcji przez Przewodniczącego Rady Gminy.

3. Po zakończeniu kadencji Rady Gminy, podczas ostatniej sesji Rady Gminy, Przewodniczący zdejmuje łańcuch i składa go na ręce radnego seniora.

4. W sytuacji kończącej się kadencji Rady Gminy, już po zamknięciu ostatniej sesji rady Gminy, gdy okoliczności tego wymagają, w porozumieniu z Sekretarzem Gminy można ustalić inną formułę deponowania insygnium władzy Przewodniczącego Rady Gminy.

5. Przewodniczący nosi łańcuch podczas sesji Rady Gminy, podczas świąt i uroczystości gdy występuje in gremio lub w imieniu Rady Gminy oraz wtedy gdy okoliczności za tym przemawiają.

6. W każdym przypadku, kiedy łańcuch Przewodniczącego Rady Gminy nie jest używany jest on deponowany u Sekretarza Gminy, który odpowiada za jego zabezpieczenie.

## **§ 9. INNE USTALENIA**

1. Barwa srebrna w herbie, fladze, fladze stolikowej, banerach i sztandarze może być zastąpiona przez barwę białą. Zasada ta powinna być stosowana konsekwentnie.

2. Barwa złota w herbie, fladze, bannerach i sztandarze może być zastąpiona przez barwę żółtą. Zasada ta powinna być stosowana konsekwentnie.

3. Wzornik barw heraldycznych dla herbu i innych symboli Gminy Bojszowy w systemie CMYK:

a) czerwona – CMYK 0/100/100/0

b) błękitna – CMYK 100/20/0/0

c) żółta – CMYK 0/20/100/0

d) brązowa – CMYK 15/65/100/65

e) bielista – CMYK 0/30/15/0

## **§ 10. OCHRONA SYMBOLI GMINY**

1. Herb i inne symbole Gminy podlegają ochronie prawa.

2. Herb i inne symbole Gminy mogą być używane wyłącznie zgodnie z przepisami ustalonymi w niniejszym regulaminie.



3. Herb i inne symbole Gminy, o których mowa w uchwale Rady Gminy w sprawie symboli gminnych i insygniów władz Gminy, mogą być używane do celów handlowych, reklamowych lub innych związanych z uzyskiwaniem dochodu, wyłącznie za zgodą Wójta Gminy.